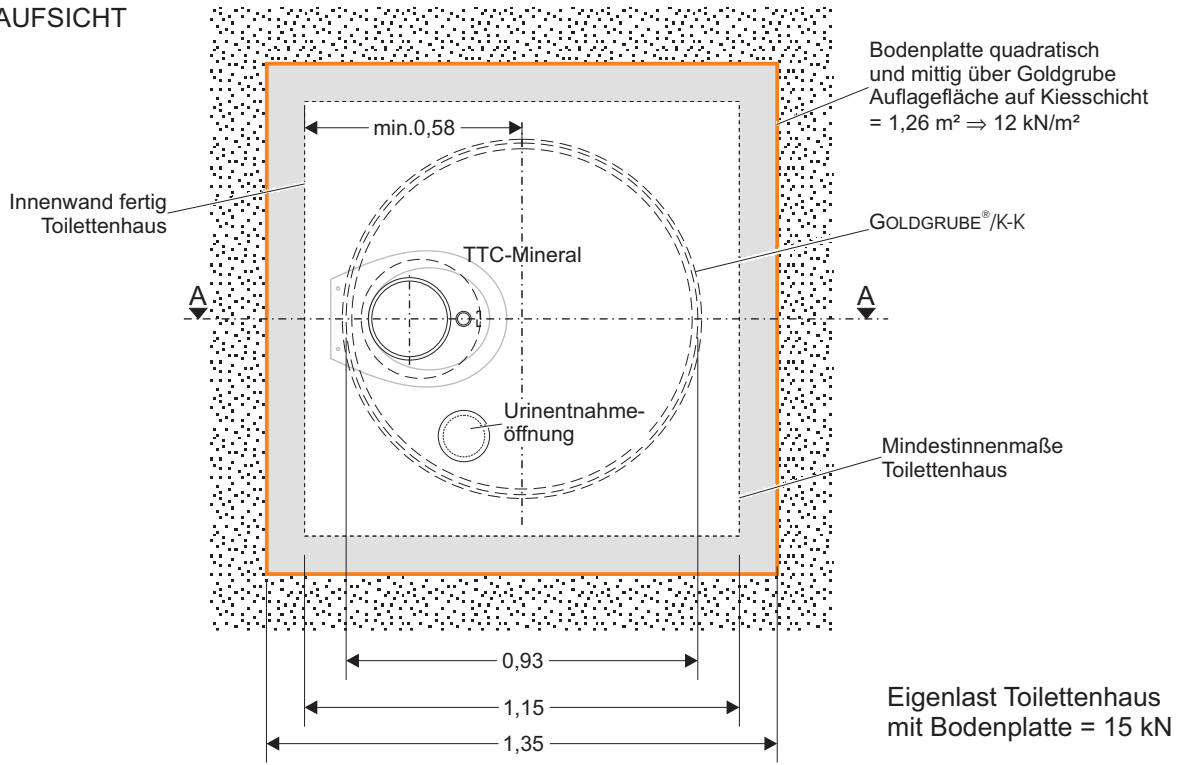
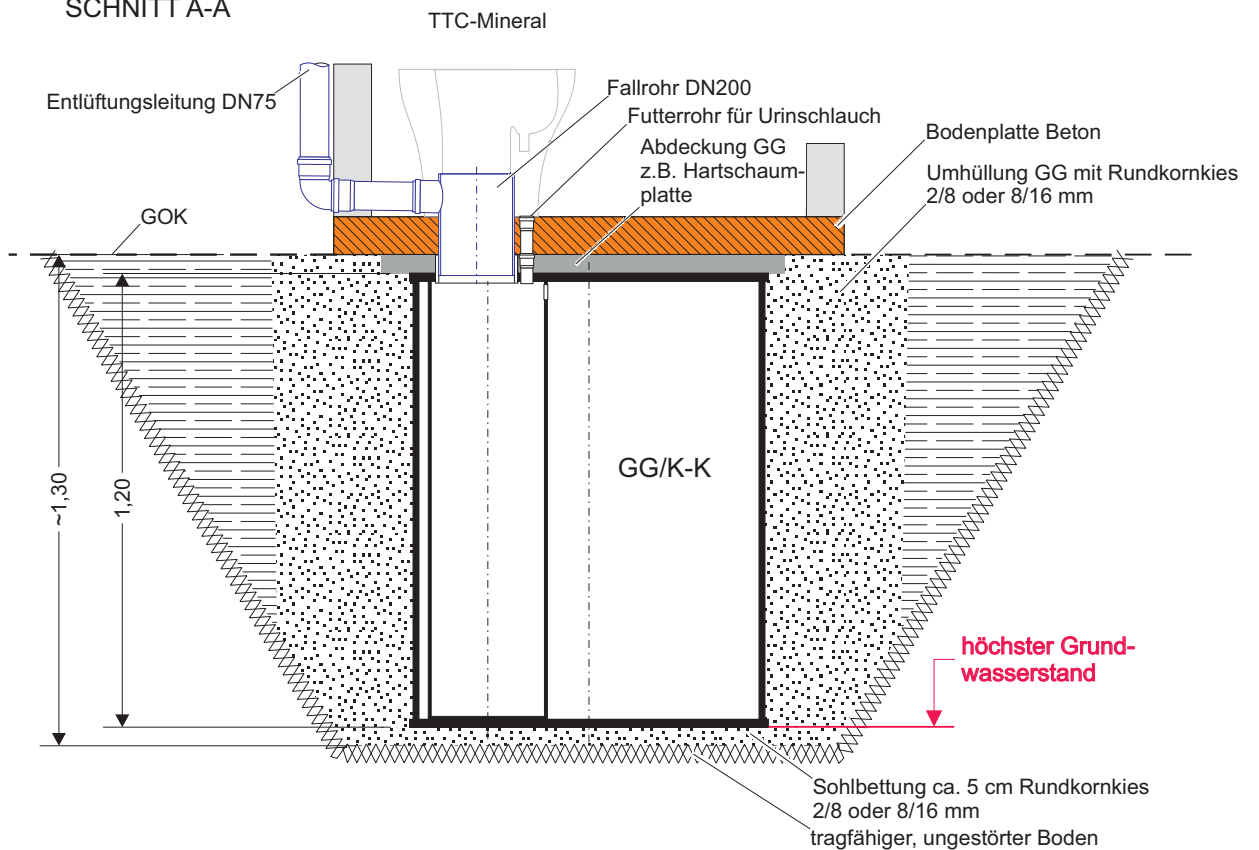


DRAUFSICHT



SCHNITT A-A



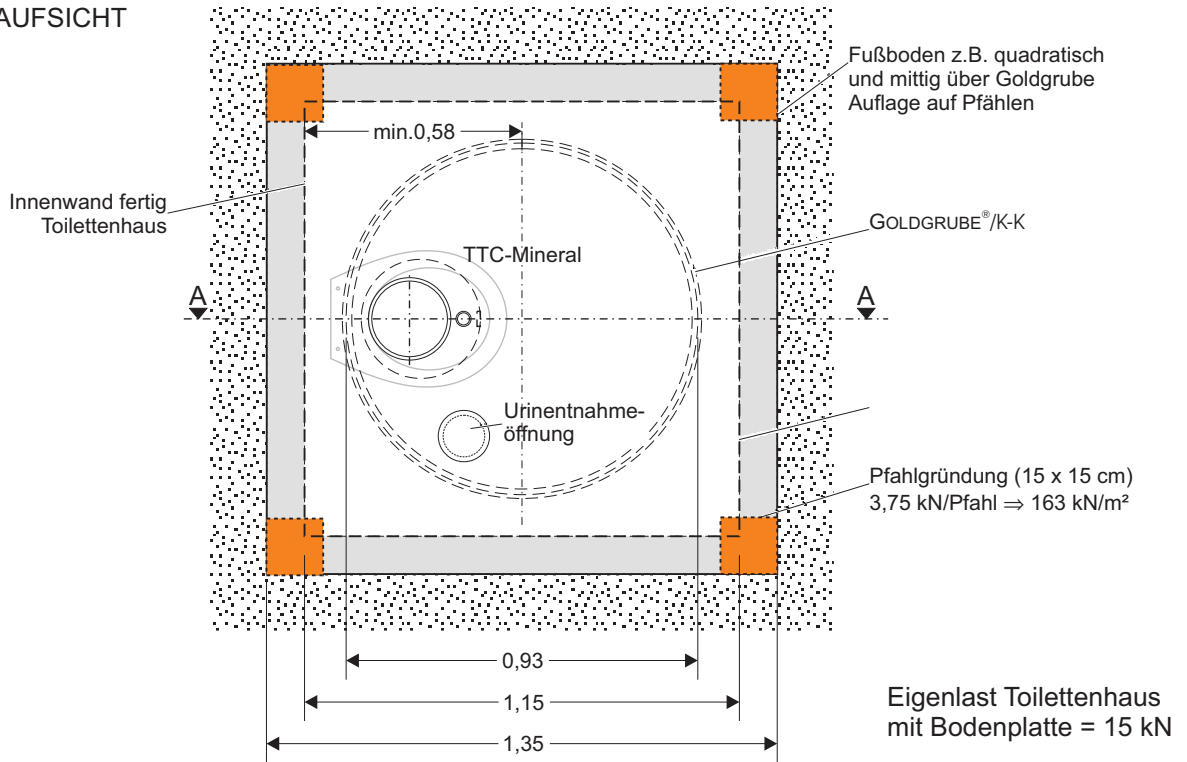
Bemerkungen

Diese Zeichnung ist nur gültig im Zusammenhang mit der Allgemeinen bauaufsichtlichen Zulassung (Nr Z-40.24-517).

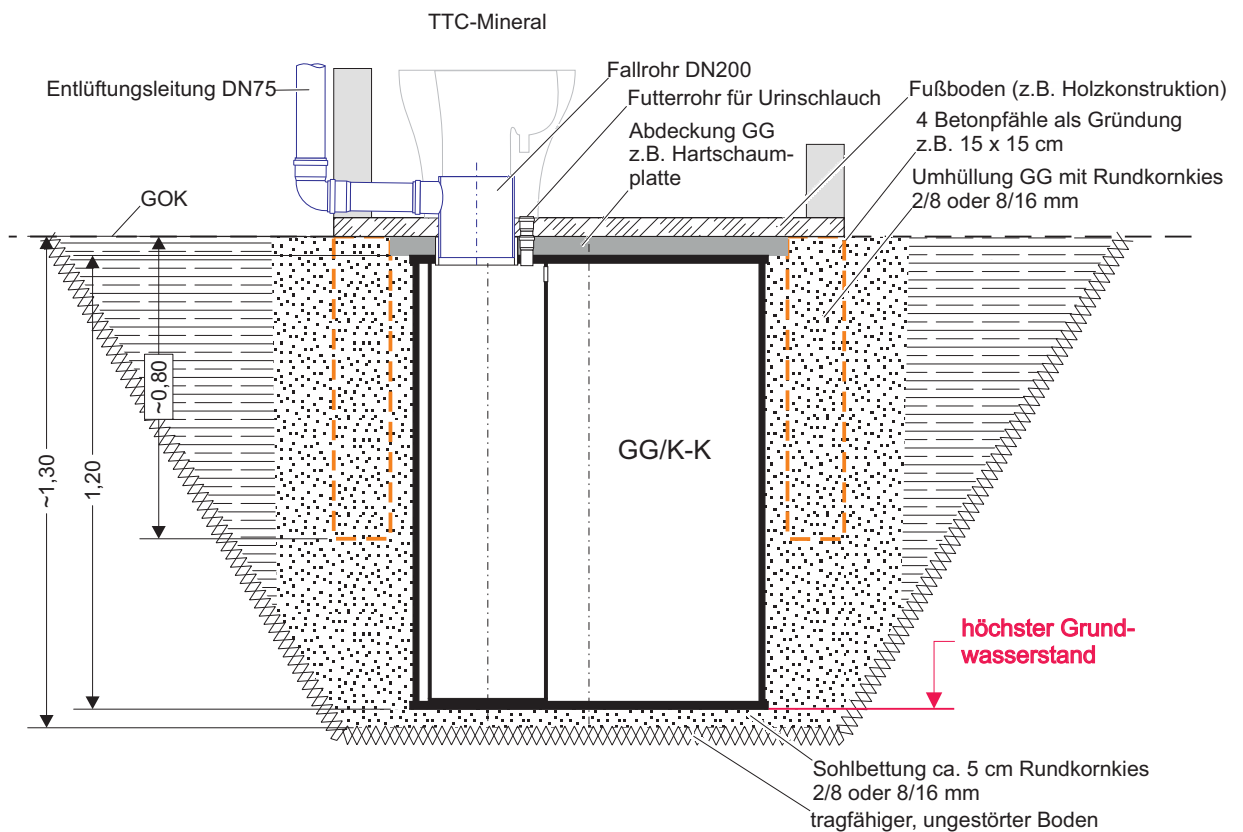
Die GOLDGRUBE®/K-K besteht aus Kunststoff, Gewicht ca. 110kg, sie ist nicht auftriebssicher. Der höchste zu erwartende

<p><b>HOLZAPFEL+KONSORTEN</b> GmbH &amp; Co. KG</p> <p>Alternative Abwasser- und Sanitärsysteme</p> <p>Braugasse 1   99425 Weimar   Tel. 036 43/49 55 17   Fax 77 36 212 www.holzapfel-konsorten.de   info@holzapfel-konsorten.de</p>	Planungsphase	GG-Typ	Maßstab
	Anleitung	K-K	1 : 20 (Meter)
Bauherr	Bauvorhaben		
	Einbau GOLDGRUBE®/K-K für Toilettenhaus mit Bodenplatte		
	Planbezeichnung	Datum	Plannummer
	Draufsicht / Schnitt	26.05.2015	A-01
			gezeichnet
			K. Holzapfel

# DRAUFSICHT



# SCHNITT A-A



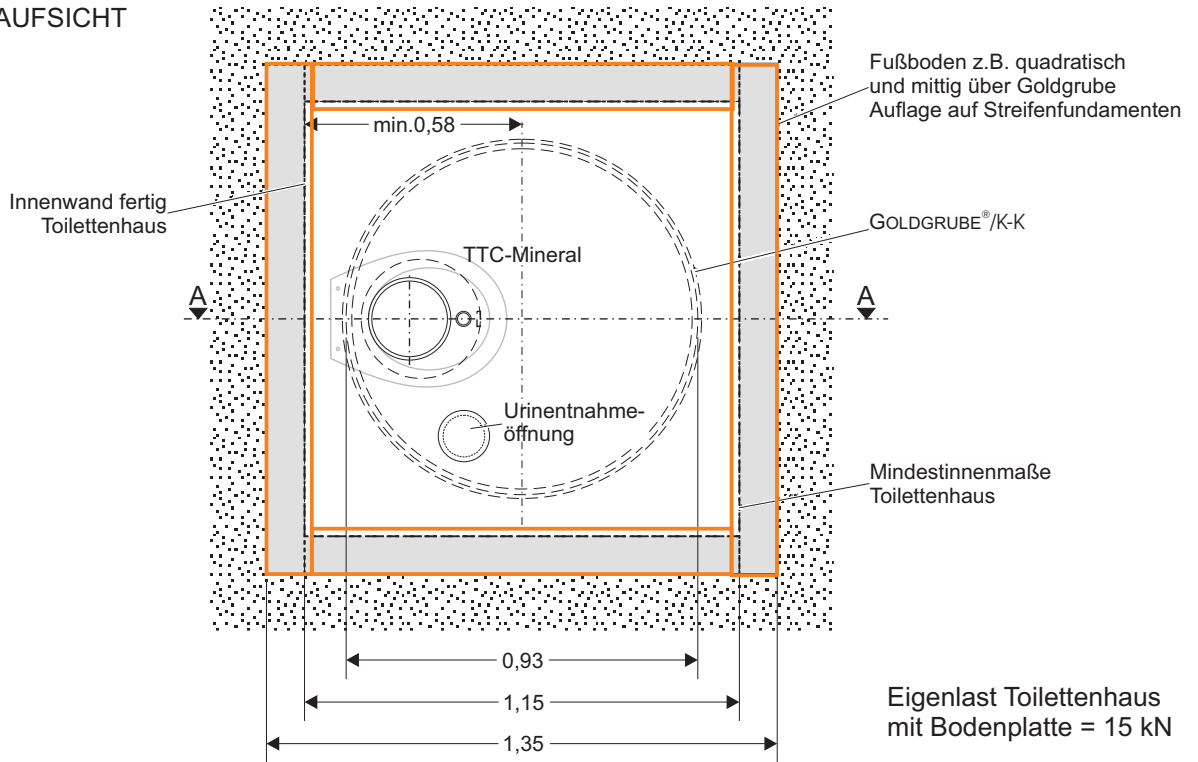
### Bemerkungen

Diese Zeichnung ist nur gültig im Zusammenhang mit der Allgemeinen bauaufsichtlichen Zulassung (Nr Z-40.24-517).

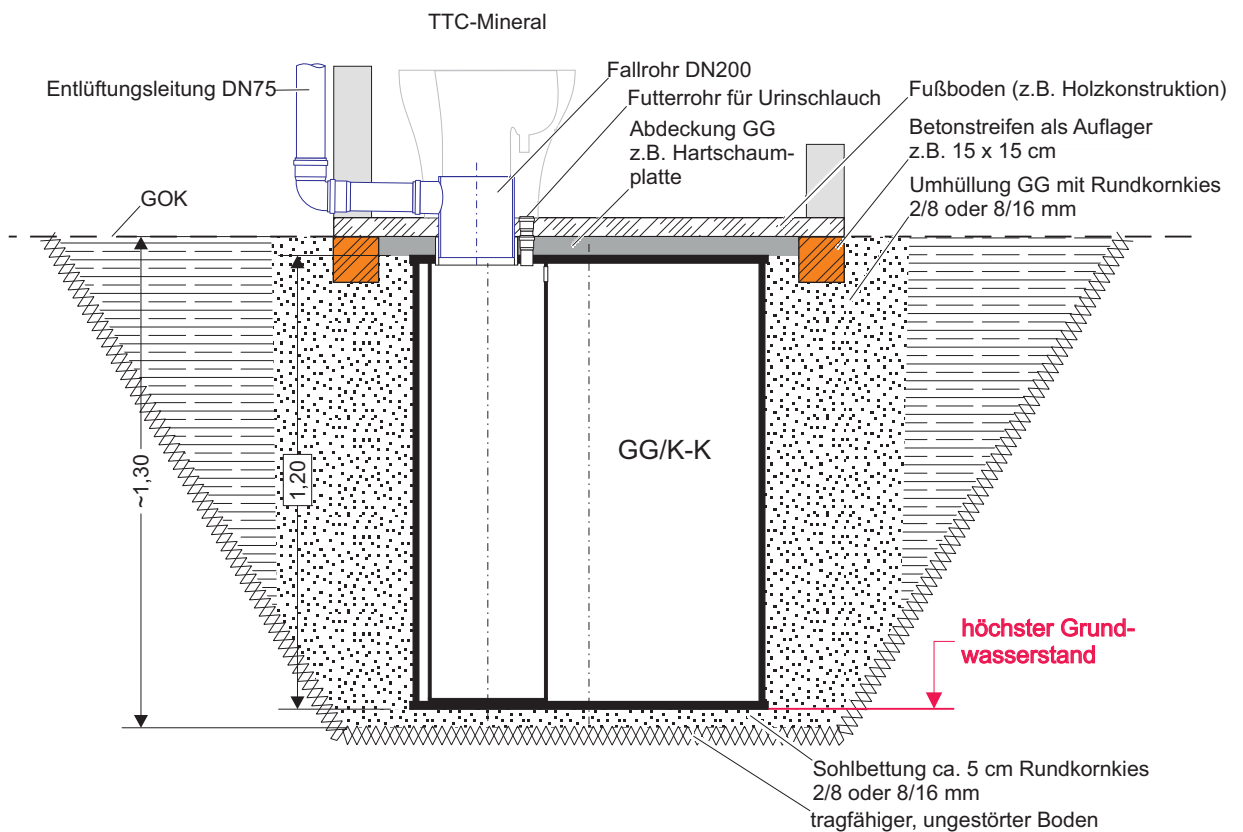
Die GOLDGRUBE®/K-K besteht aus Kunststoff, Gewicht ca. 110kg, sie ist nicht auftriebssicher. Der höchste zu erwartende

<b>HOLZAPFEL+KONSORTEN</b> <small>GmbH &amp; Co. KG</small> <b>Alternative Abwasser- und Sanitärsysteme</b> Braugasse 1   99425 Weimar   Tel. 036 43/49 55 17   Fax 77 36 212 www.holzapfel-konsorten.de   info@holzapfel-konsorten.de	Planungsphase	GG-Typ	Maßstab
	Anleitung	K-K	1 : 20 (Meter)
Bauherr	Bauvorhaben Einbau GOLDGRUBE®/K-K für Toilettenhaus mit Pfahlgründung		
	Planbezeichnung	Datum	Plannummer
	Draufsicht / Schnitt	26.05.2015	A-02
			gezeichnet K. Holzapfel

# DRAUFSICHT



# SCHNITT A-A



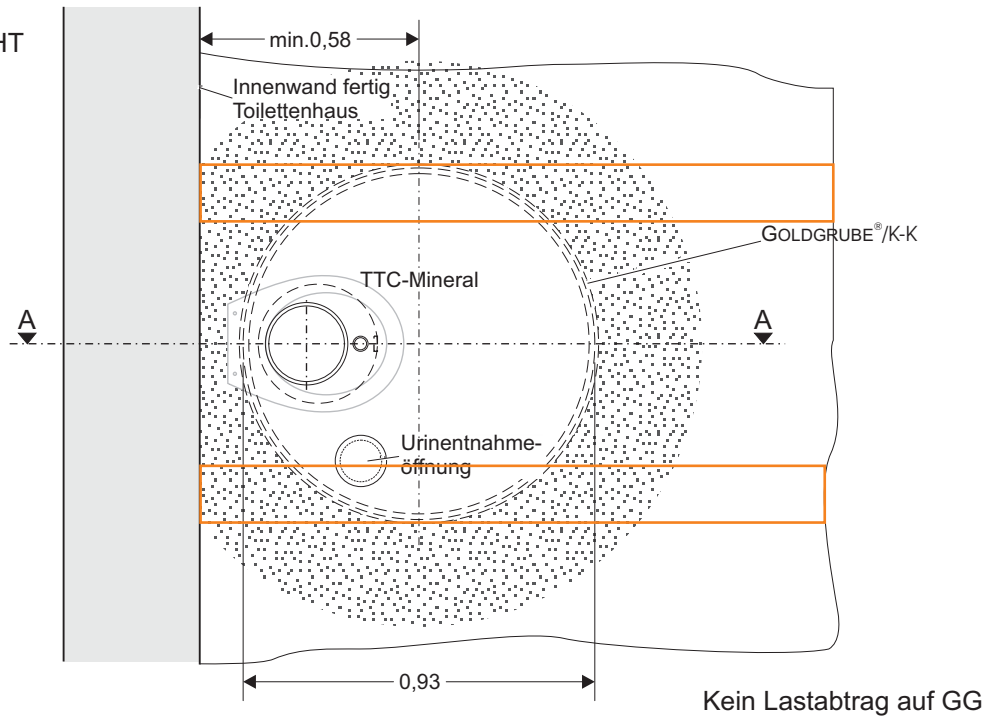
### Bemerkungen

Diese Zeichnung ist nur gültig im Zusammenhang mit der Allgemeinen bauaufsichtlichen Zulassung (Nr Z-40.24-517).

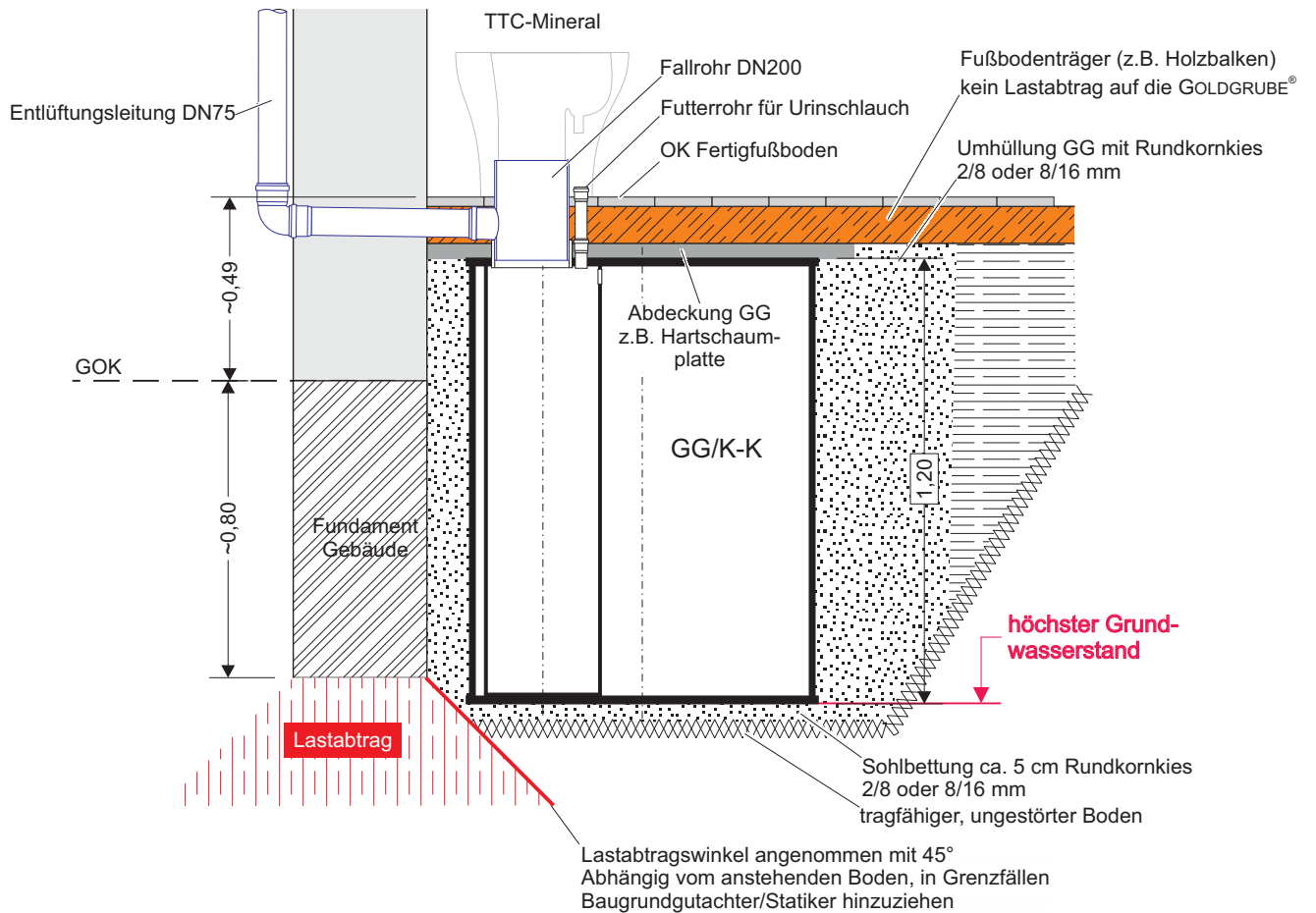
Die GOLDGRUBE®/K-K besteht aus Kunststoff, Gewicht ca. 110kg, sie ist nicht auftriebssicher. Der höchste zu erwartende

<b>HOLZAPFEL+KONSORTEN</b> <small>GmbH &amp; Co. KG</small> <b>Alternative Abwasser- und Sanitärsysteme</b> Braugasse 1   99425 Weimar   Tel. 036 43/49 55 17   Fax 77 36 212 www.holzapfel-konsorten.de   info@holzapfel-konsorten.de	Planungsphase	GG-Typ	Maßstab
	Anleitung	K-K	1 : 20 (Meter)
Bauherr	Bauvorhaben Einbau GOLDGRUBE®/K-K für Toilettenhaus mit Streifengründung		
	Planbezeichnung	Datum	Plannummer
	Draufsicht / Schnitt	26.05.2015	A-03
			gezeichnet
			K. Holzapfel

DRAUFSICHT



SCHNITT A-A



Bemerkungen

Diese Zeichnung ist nur gültig im Zusammenhang mit der Allgemeinen bauaufsichtlichen Zulassung (Nr Z-40.24-517).

Die GOLDGRUBE®/K-K besteht aus Kunststoff, Gewicht ca. 110kg, sie ist nicht auftriebssicher. Der höchste zu erwartende

<b>HOLZAPFEL+KONSORTEN</b> <small>GmbH &amp; Co. KG</small> Alternative Abwasser- und Sanitärsysteme Braugasse 1   99425 Weimar   Tel. 036 43/49 55 17   Fax 77 36 212 www.holzapfel-konsorten.de   info@holzapfel-konsorten.de	Planungsphase	GG-Typ	Maßstab
	Anleitung	K-K	1 : 20 (Meter)
Bauherr	Bauvorhaben Einbaubeispiel GOLDGRUBE®/K-K in Gebäude mit Streifenfundamenten		
	Planbezeichnung	Datum	Plannummer
	Draufsicht / Schnitt	26.05.2015	A-04
			gezeichnet K. Holzapfel