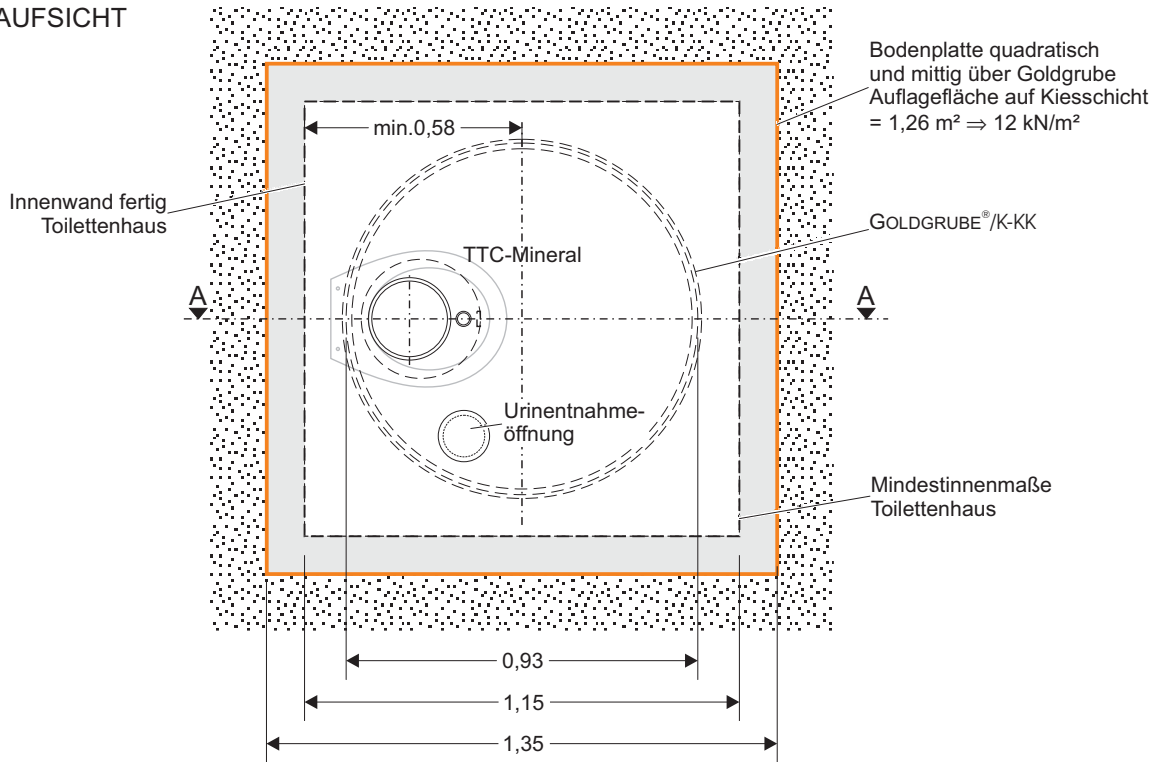
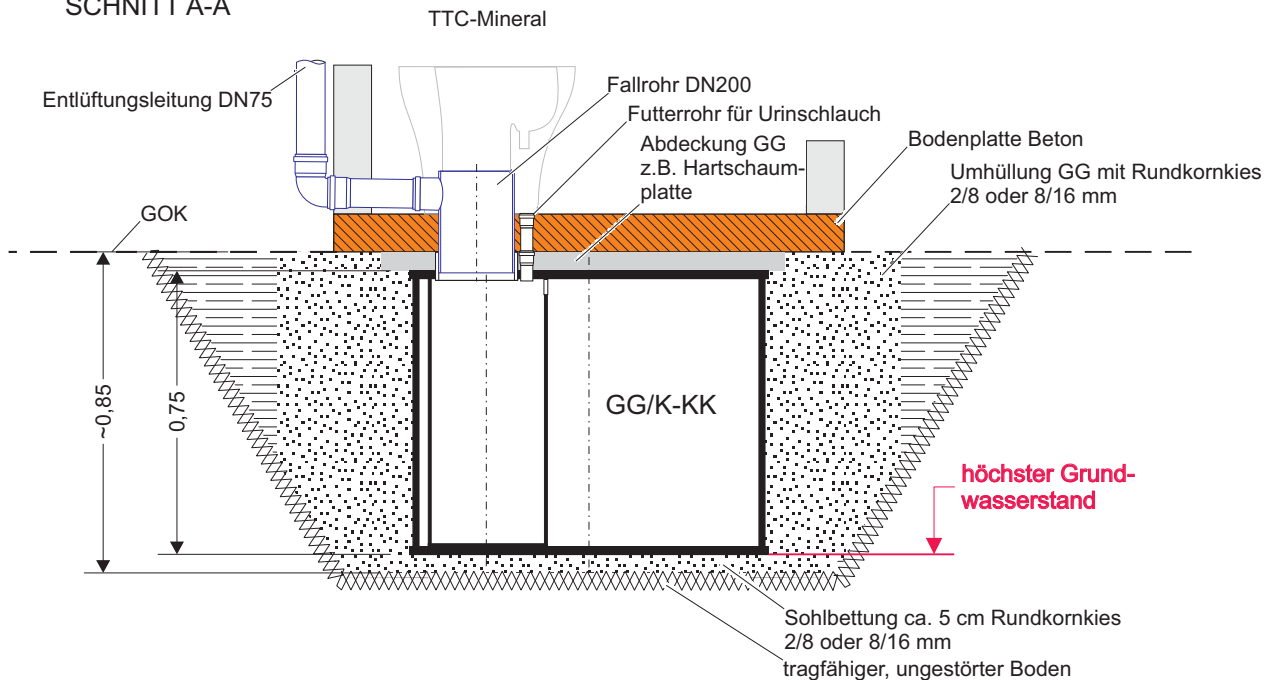


DRAUFSICHT



Eigenlast Toilettenhaus komplett mit Bodenplatte = 15 kN

SCHNITT A-A



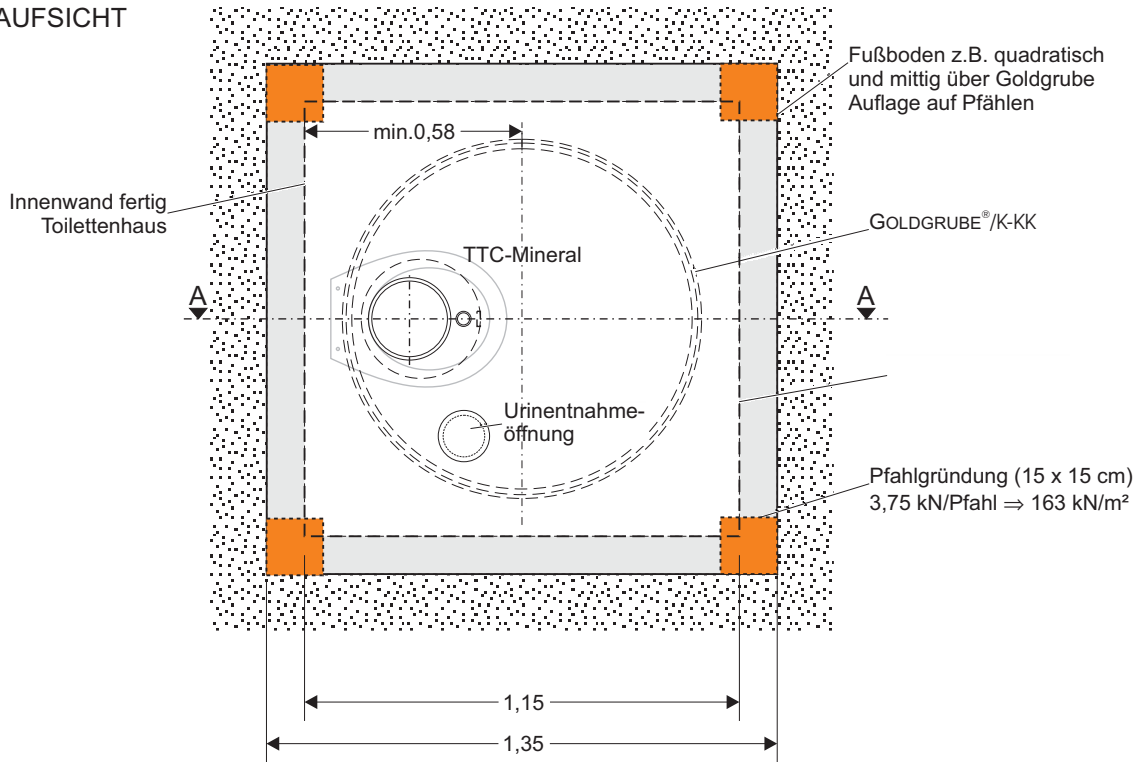
Bemerkungen

Diese Zeichnung ist nur gültig im Zusammenhang mit der Allgemeinen bauaufsichtlichen Zulassung (Nr Z-40.24-517).

Die GOLDGRUBE®/K-KK besteht aus Kunststoff, Gewicht ca. 90kg, sie ist nicht auftriebssicher. Der höchste zu erwartende

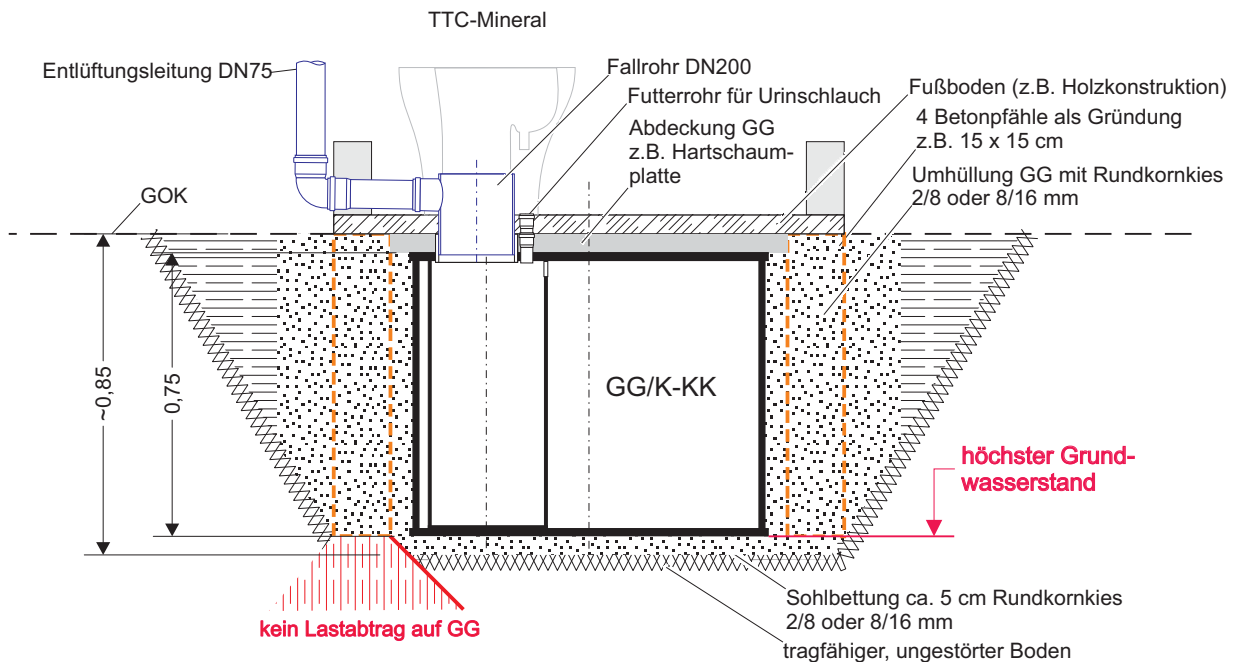
HOLZAPFEL+KONSORTEN <small>GmbH & Co. KG</small> Alternative Abwasser- und Sanitärsysteme Braugasse 1 99425 Weimar Tel. 036 43/49 55 17 Fax 77 36 212 www.holzapfel-konsorten.de info@holzapfel-konsorten.de	Planungsphase	GG-Typ	Maßstab
	Anleitung	K-KK	1 : 20 (Meter)
Bauherr	Bauvorhaben Einbau GOLDGRUBE®/K-KK für Toilettenhaus mit Bodenplatte		
	Planbezeichnung	Datum	Plannummer
	Draufsicht / Schnitt	26.05.2015	A-01
			gezeichnet K. Holzapfel

DRAUFSICHT



Kein Lastabtrag von Toilettenhaus auf GG

SCHNITT A-A



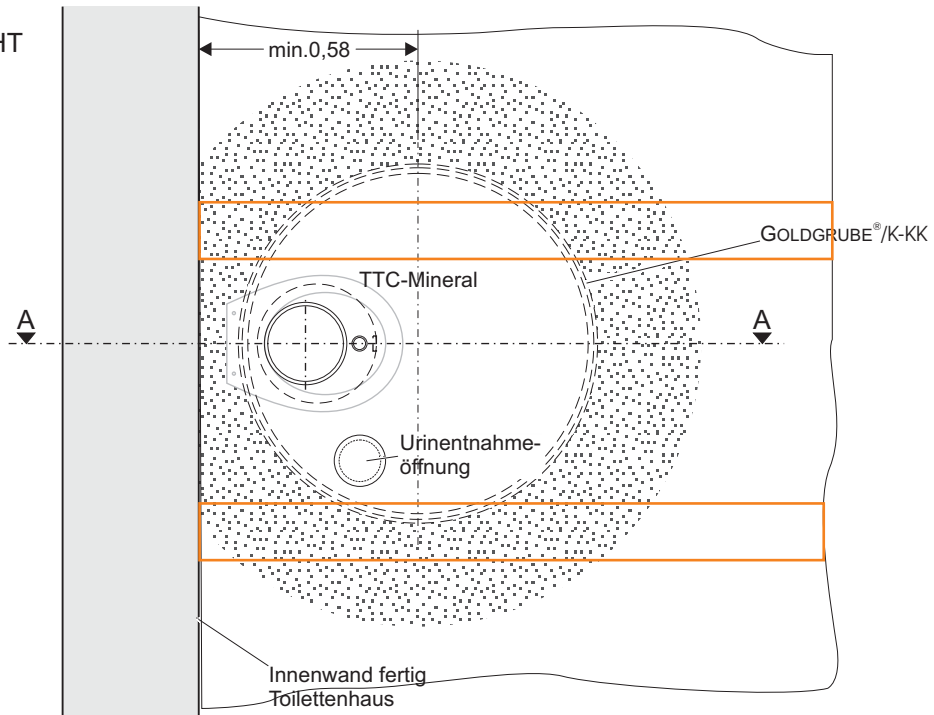
Bemerkungen

Diese Zeichnung ist nur gültig im Zusammenhang mit der Allgemeinen bauaufsichtlichen Zulassung (Nr Z-40.24-517).

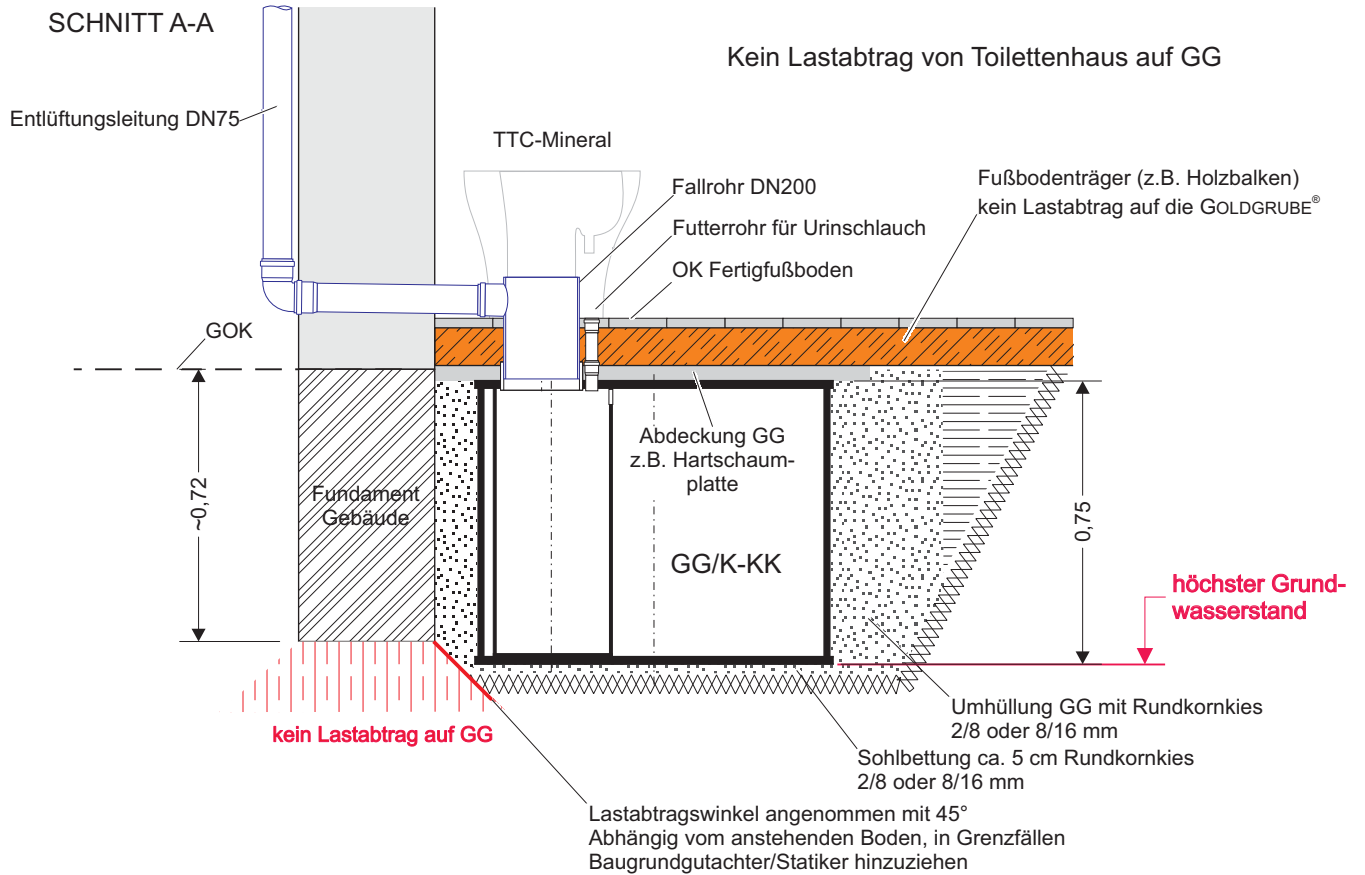
Die GOLDGRUBE®/K-KK besteht aus Kunststoff, Gewicht ca. 90kg, sie ist nicht auftriebssicher. Der höchste zu erwartende

<p>HOLZAPFEL+KONSORTEN GmbH & Co. KG Alternative Abwasser- und Sanitärsysteme Braugasse 1 99425 Weimar Tel. 036 43/49 55 17 Fax 77 36 212 www.holzapfel-konsorten.de info@holzapfel-konsorten.de</p>	Planungsphase	GG-Typ	Maßstab
	Anleitung	K-KK	1 : 20 (Meter)
Bauherr	Bauvorhaben Einbau GOLDGRUBE®/K-KK für Toilettenhaus mit Pfahlgründung		
	Planbezeichnung	Datum	Plannummer
	Draufsicht / Schnitt	26.05.2015	A-02
			gezeichnet K. Holzapfel

DRAUFSICHT



SCHNITT A-A



Bemerkungen

Diese Zeichnung ist nur gültig im Zusammenhang mit der Allgemeinen bauaufsichtlichen Zulassung (Nr Z-40.24-517).

Die GOLDGRUBE®/K-KK besteht aus Kunststoff, Gewicht ca. 90kg, sie ist nicht auftriebssicher. Der höchste zu erwartende

HOLZAPFEL+KONSORTEN <small>GmbH & Co. KG</small> Alternative Abwasser- und Sanitärsysteme Braugasse 1 99425 Weimar Tel. 036 43/49 55 17 Fax 77 36 212 www.holzapfel-konsorten.de info@holzapfel-konsorten.de	Planungsphase	GG-Typ	Maßstab
	Anleitung	K-KK	1 : 20 (Meter)
Bauherr	Bauvorhaben Einbau GOLDGRUBE®/K-KK in Gebäude mit Streifenfundamenten		
	Planbezeichnung	Datum	Plannummer
	Draufsicht / Schnitt	26.05.2015	A-04
			gezeichnet K. Holzapfel