

TROCKENTRENNTTOILETTE

TTC - HOLZ

geruchsfrei, einfach, funktionssicher

Diese Trockentrenntoilette (TTC) ist eine Eigenentwicklung und seit fünfzehn Jahren zur völligen Kundenzufriedenheit im Einsatz. Bei diesem TTC bilden der Toilettenstuhl und der Sammelbehälter eine Einheit. Dadurch kann sie auf einen vorhandenen, trockenen Fußboden aufgestellt werden.

Der stabile und dekorative Toilettenstuhl besteht aus Massivholz (Dreischichtplatte).

Unter dem Massivholz-Toilettensitz befindet sich die Urintrennung und der Sammelbehälter aus umweltverträglichem Kunststoff (PE).

Der rechteckige 30 Liter Fäzes-Sammelbehälter ist für die Benutzung von einer Person für vier bis sechs Wochen ausreichend. Die Entnahme erfolgt seitlich, durch öffnen der Entnahmeklappe. Der beiliegende Behälterdeckel wird zum Transport aufgelegt.

Der Urinabfluß ist als Schlauch an der Rückwand aus der Toilette geführt. Mit einem Übergangsstück kann dieser an ein übliches Abwasserrohr (DN32) angeschlossen werden.

Ebenfalls an der Rückwand befindet sich der Anschluß der Entlüftungsleitung. Diese kann mit handelsüblichen Abwasserrohr (DN75) direkt nach außen oder über das Dach geführt werden. Im Toilettenstuhl ist ein kleiner Ventilator (12V=0,5 W) installiert. Dieser erzeugt eine geringe Luftströmung in die Toilette -

➔ Das TTC-HOLZ ist **geruchsfrei** und **insektenfrei**.

Das Einstreuen nach der Benutzung ist nicht notwendig. Die Zugabe von Holzspäne o.ä. erfolgt nach der Entleerung des Fäzesbehälters zur Kompostierung der Stoffe. Bei Abfuhr (Sammlung im Weithalsfass) ist keine Einstreu erforderlich.



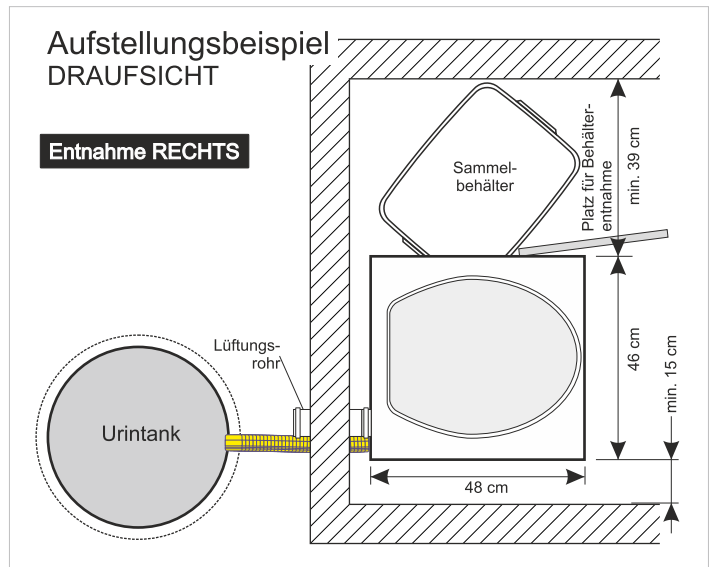
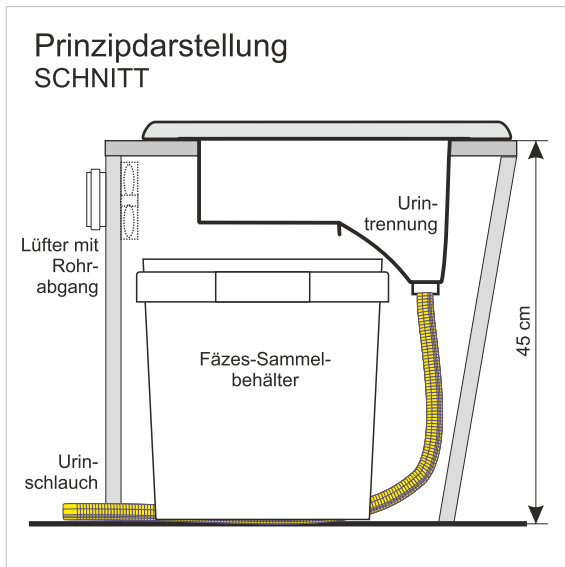
Urintrennung aus Kunststoff



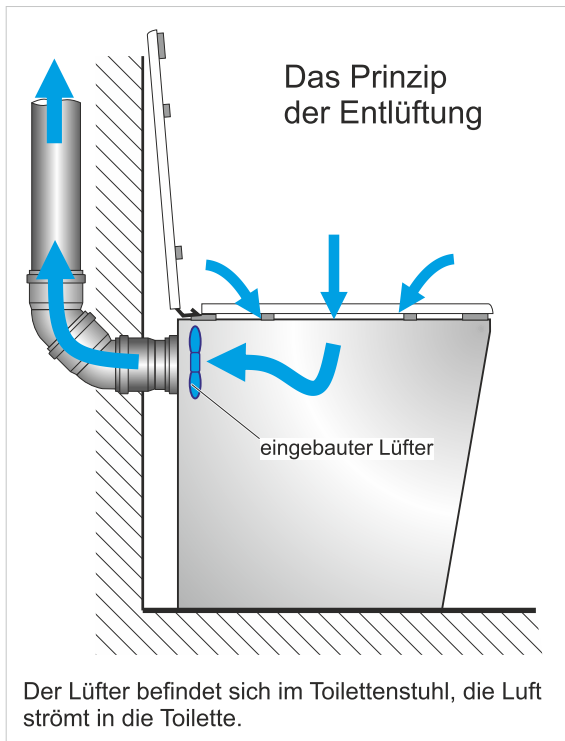
Ansicht der Rückseite, mit Anschluss Entlüftungsrohr, Urinschlauch, und Netzteil



Seitliche Entnahme des Fäzes-Sammelbehälters



Das TTC-Holz soll in einem trockenen Raum, ohne Bodenfeuchte aufgestellt werden. Die Mindestraumbreite beträgt einen Meter. Mit zwei Winkeln und Schrauben (nicht im Lieferumfang) kann die Toilette an der Hinterseite am Fußboden fixiert werden. Die Toilette kann auch in einem gesonderten Toilettenhäuschen aufgestellt werden. Die Entnahme befindet sich seitlich rechts oder links, der Urinablauf und die Entlüftungsanschluß befinden sich an der Rückwand links (bei Entnahme rechts). Die Entnahme des Sammelbehälters nach hinten-außen ist als Sonderbauweise möglich (z.B. Wohnmobile), die Mindestraumbreite verringert sich auf 75 cm. Die Oberflächen sind einmal vorgeölt und sollten weiter behandelt werden. Bedienungsanleitung beachten



TTC-HOLZ
Toilettenstuhl aus Massivholz (Dreischichtplatte)
Entnahme RECHTS



Lieferumfang
Toilettenstuhl aus Dreischichtplatte, Toilettendeckel (Massivholz/Bambus), 30 Liter Sammelbehälter, installiertem Lüfter (12V; 0,45W), Netzteil (220/12V), Anschluß für Entlüftungsrohr (DN75), Urinschlauch 1m (Ø20 mm)