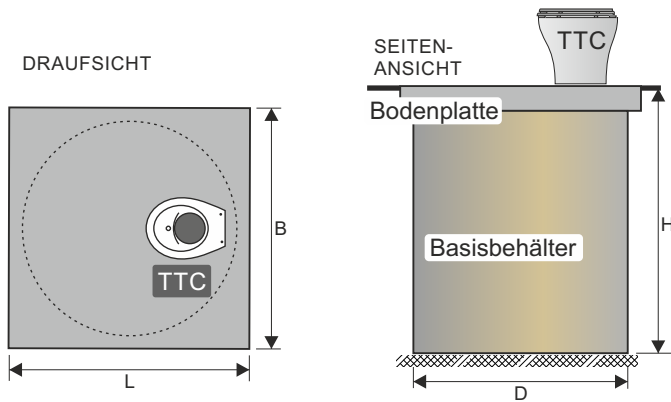


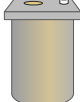
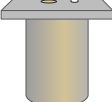
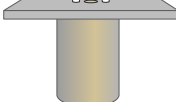


Übersicht GOLDGRUBEN[®] für öffentliche Nutzung

Öffentliche Toiletten nach System GOLDGRUBE[®]



GOLDGRUBE[®] / Beton mit Bodenplatte

GG - Baugrößen	Toilettenhaus				Toilettenanlage TAX
	Klein BK-B	Mittel BM-B	Groß BG-B	Barrierefrei BB-B	
					
Durchmesser D [m]	1,30	1,50		1,80	
Höhe H [m]	1,70	1,95		2,15	
Bodenplatte Breite x Tiefe [m]	1,50 x 1,50	1,70 x 1,70	1,90 x 1,90	2,30 x 2,35	1,90/2,40x2,90
Volumen; Fäzes/Urin [L]	250 / 740	420 / 1.230		750 / 2.200	
Benutzungen Fäzes/Urin	2.900 / 2.800	4.900 / 4.700		8.700 / 8.500	
Einsparung Wasser [m³/a]	37	63		113	

Bemerkungen:

- dichter monolithischer Betonbehälter mit Boden (nach DIN EN 1917, DIN V 4034-1; geregeltes Bauprodukt mit Ü-Zeichen)
- statisch hochbelastbar, auftriebsicher und überflutbar
- mit rechteckige Bodenplatte für Aufbau des Toilettenhauses
- Bodenplatte mit Fertigfußboden lieferbar
- flexibel einsetzbar, diverse Kombinationsmöglichkeiten (auch mit Handwaschbecken + Regenwasserzisterne + Abwasserreinigung)
- Baugröße BB für barrierefreies Toilettenhaus konzipiert (Einhaltung der Bewegungsflächen nach DIN 18040-1; Öffentlich zugängliche Gebäude)

HOLZAPFEL+KONSORTEN

Alternative Abwasser- und Sanitärsysteme

Braugasse 1 | 99425 Weimar | Tel. 036 43 / 49 55 17 | Fax 77 36 212

www.holzapfel-konsorten.de | info@holzapfel-konsorten.de

Stand 06/21

Abbildungen ähnlich, technische Änderungen vorbehalten